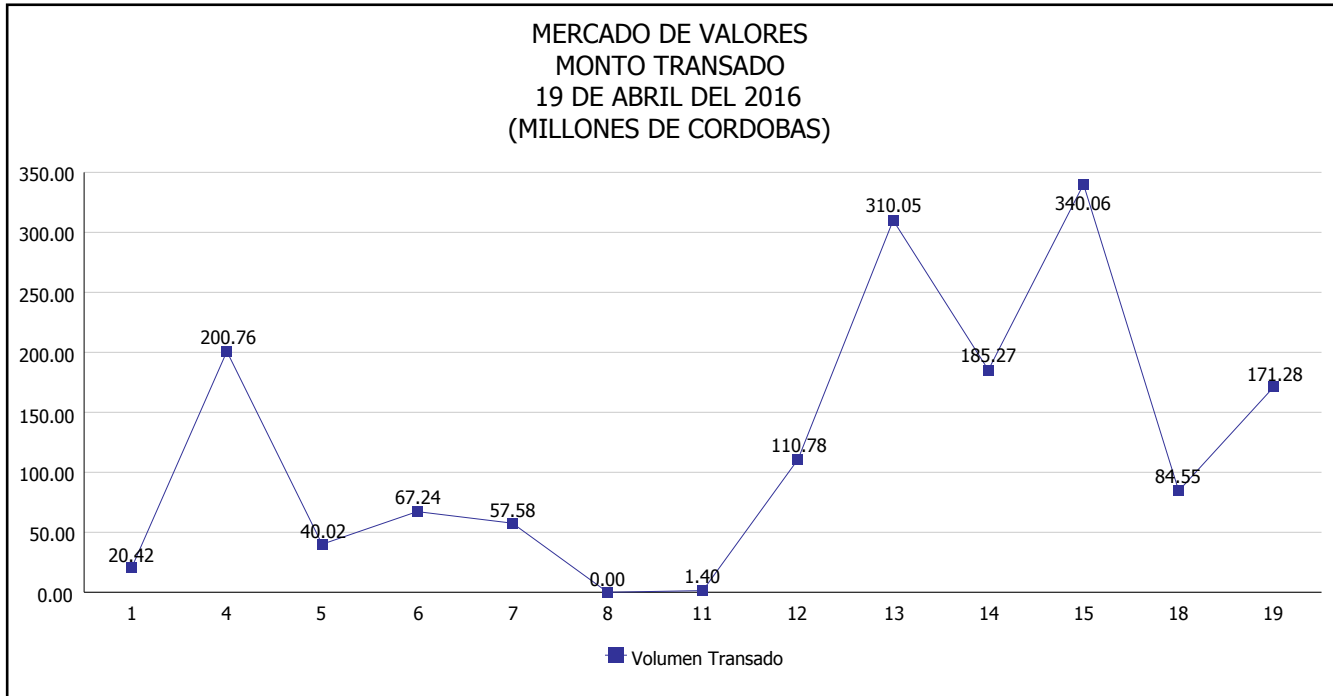


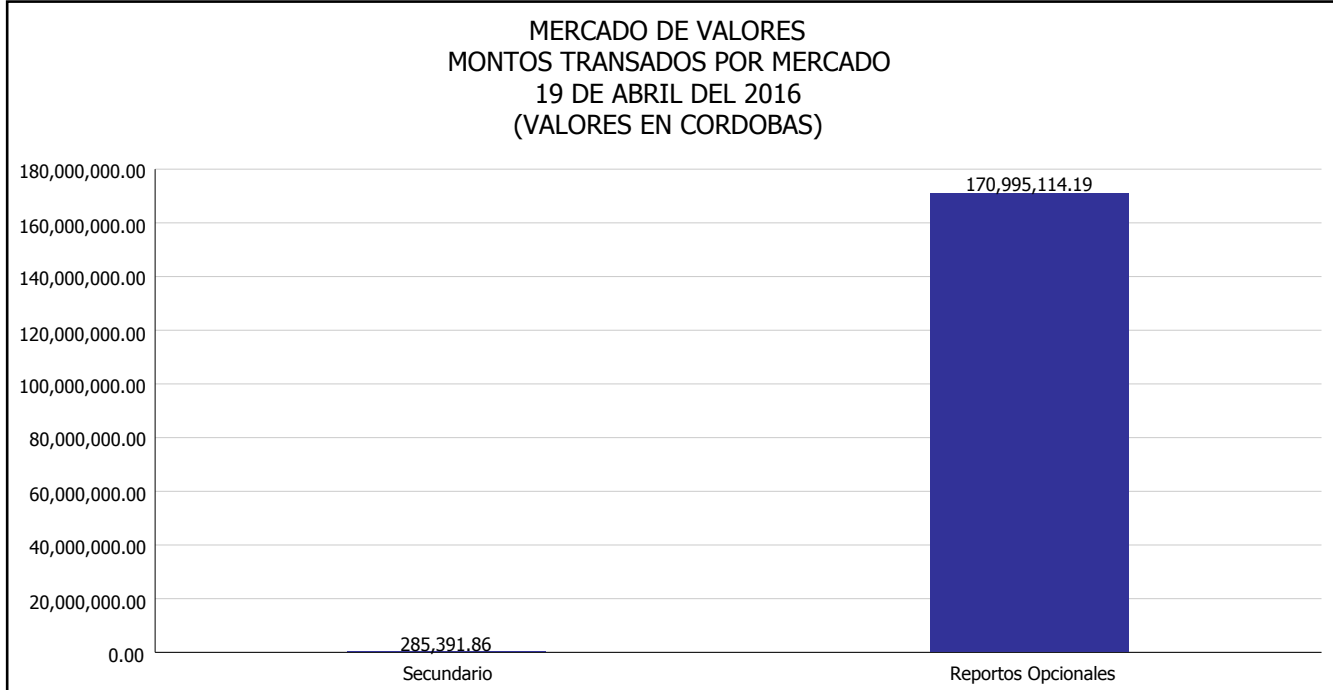


INTENDENCIA DE VALORES INFORME DIARIO MERCADO DE VALORES DE NICARAGUA

Superintendencia de Bancos y de Otras
Instituciones Financieras de Nicaragua



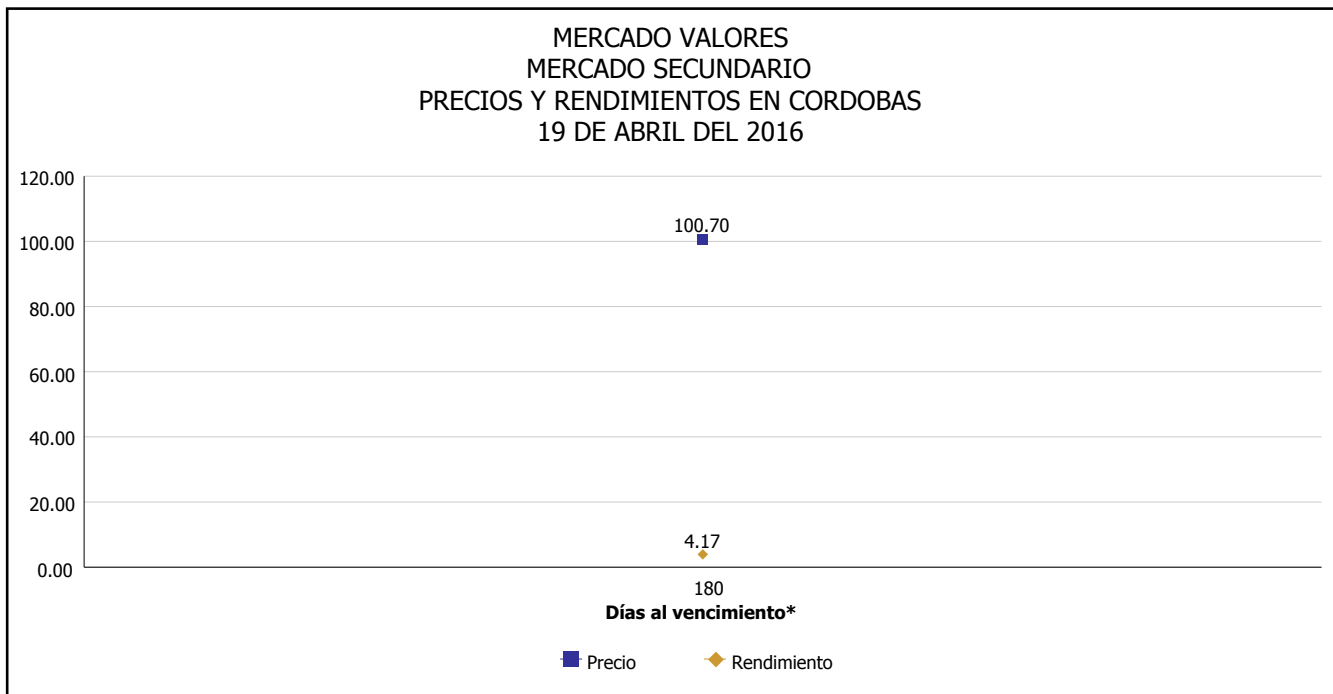
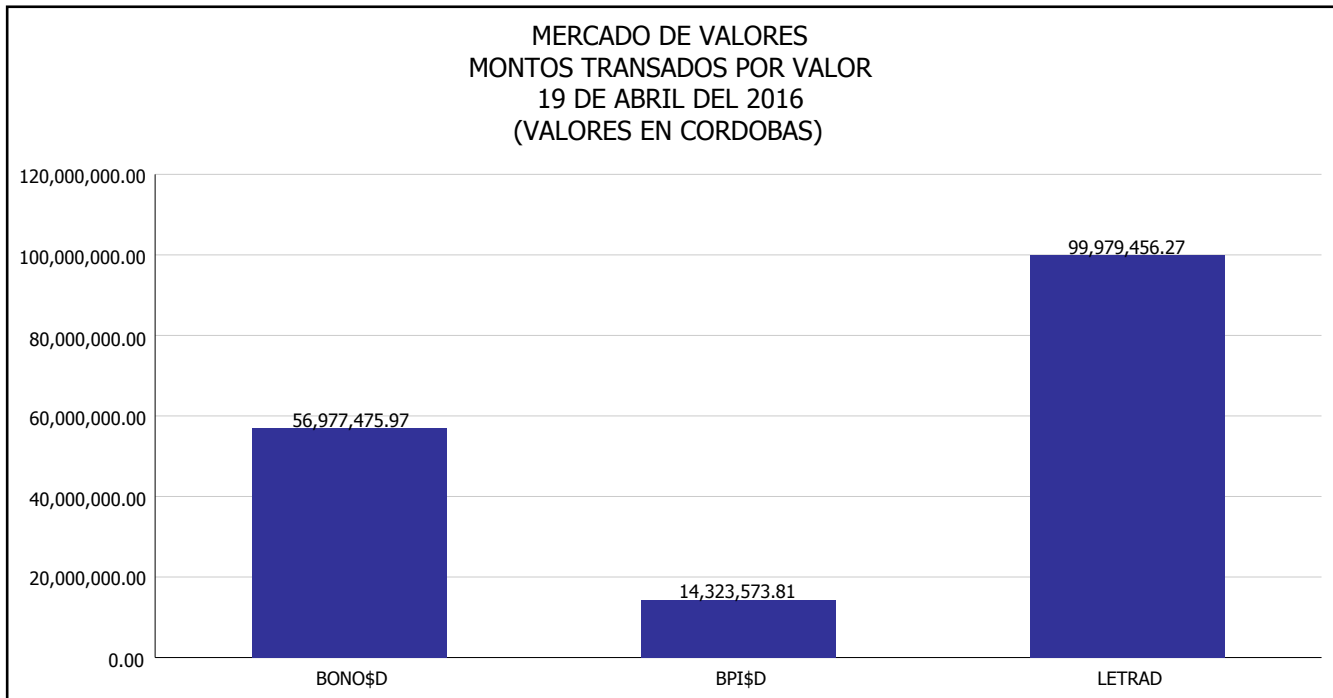
Del 1 al 19 de Abril del 2016, en el mercado de valores se han transado C\$ 1,589,415,264.71





INTENDENCIA DE VALORES INFORME DIARIO MERCADO DE VALORES DE NICARAGUA

Superintendencia de Bancos y de Otras
Instituciones Financieras de Nicaragua

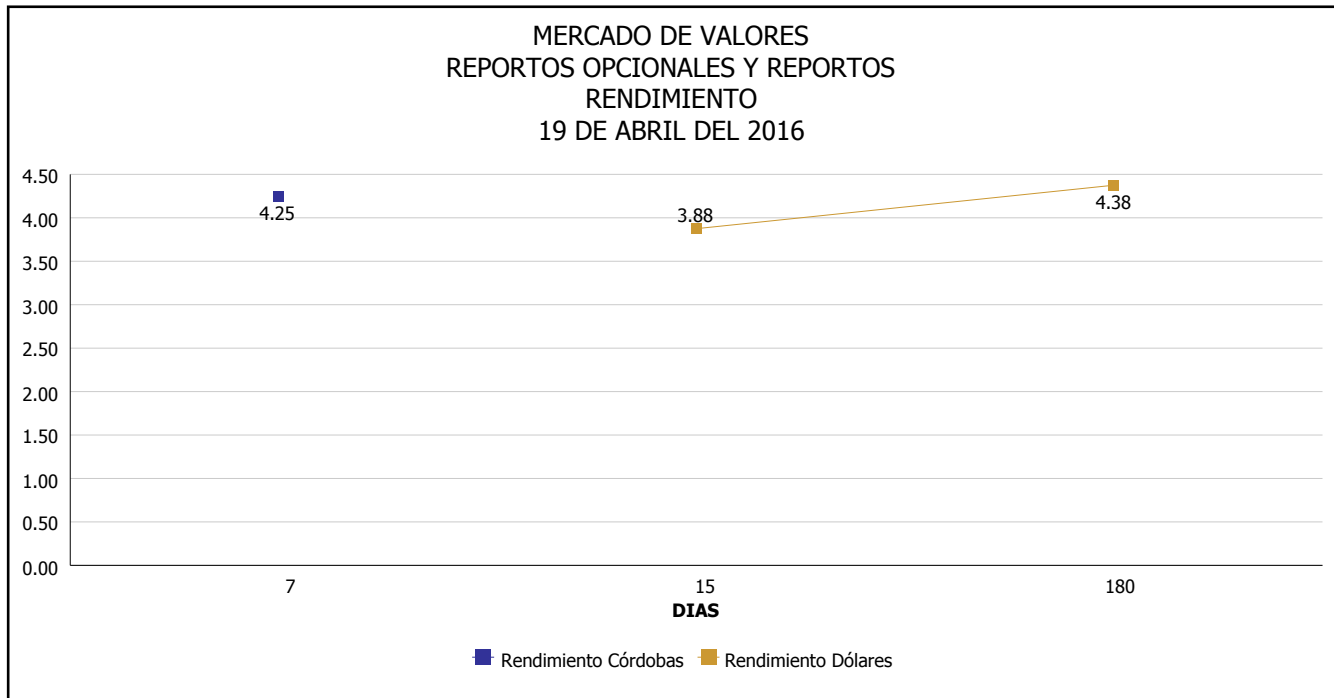


*Para los BPI se presentan años al vencimiento



INTENDENCIA DE VALORES INFORME DIARIO MERCADO DE VALORES DE NICARAGUA

Superintendencia de Bancos y de Otras
Instituciones Financieras de Nicaragua



Fuente: Bolsa de Valores de Nicaragua



Superintendencia de Bancos y de Otras
Instituciones Financieras de Nicaragua

**INTENDENCIA DE VALORES
INFORME DIARIO
MERCADO DE VALORES DE NICARAGUA**

HECHOS RELEVANTES EN MERCADOS INTERNACIONALES

Nueva York, 19 abr (EFE).- Wall Street cerró hoy mixto, con un avance del 0.27% en el Dow Jones de Industriales, el que terminó en 18,053.60 unidades; mientras que el selectivo S&P avanzó 0.31% hasta las 2,100.80 unidades. Por su parte, el índice compuesto del mercado Nasdaq retrocedió 0.40% y cerró en 4,940.33 unidades.

El petróleo intermedio de Texas (WTI), de referencia en el mercado de Estados Unidos, subió al cierre un 3.27%, hasta los 41.08 dólares el barril, confirmando la recuperación que viene experimentando desde los mínimos anuales de hace dos meses.

En cambio, el sector tecnológico se vio impactado por el derrumbe de uno de los integrantes del Dow Jones, la firma IBM, un día después de difundir unos resultados que dieron cuenta de una reducción trimestral del 4.6% en sus ingresos.

Por sectores, el de materiales básicos es el que se anotó el avance mayor, un 2.93%, seguido del energético, que se apuntó una subida del 2.26%, y del sector de bienes de consumo no cíclico, que avanzó un 0.99%. Sólo bajaron dos sectores: el tecnológico con 0.64% y el de bienes de consumo cíclico con 0.06%.

De los treinta títulos incluidos en el Dow Jones de Industriales, las alzas quedaron lideradas por el grupo bancario Goldman Sachs, que subió un 2.28%. Después de Goldman Sachs, destacó el avance de la aseguradora médica UnitedHealth (2.10%), que también hoy presentó sus resultados trimestrales y el de la petrolera Chevron (1.82%).

Dentro del grupo del Dow Jones, el que más perdió fue IBM, un día después de que anunciara sus resultados, que cayó un 5.59%, seguido de la cadena de bricolaje HomeDepot (-0.99%) y de Visa (-0.86%).

En otros mercados, al cierre de Wall Street el oro avanzó hasta los 1,252.9 dólares la onza, la rentabilidad de la deuda pública a diez años subió hasta el 1.7869% y el dólar cedió ante el euro, cambiándose a 1.136 dólares.

PRINCIPALES ÍNDICES BURSÁTILES EE-UU				
	CIERRE DEL DIA		VARIACIONES	
ÍNDICES	18/04/2016	19/04/2016	ABSOLUTA	RELATIVA
Dow Jones	18,004.16	18,053.60	49.44	0.27%
Nasdaq	4,960.02	4,940.33	-19.69	-0.40%
S&P	2,094.34	2,100.80	6.46	0.31%